

BÊCHEZ SANS VOUS BRISER LE DOS ... TARABATEZ ! *


*Mot d'origine lyonnaise signifiant : remuer, secouer, agiter

CONFORTABLE

ÉCOLOGIQUE

EFFICACE

FACILE




JARDINEZ **
ÉCOLOGIQUE

** Préservez la microflore et la fertilité naturelle
de la terre sans dégrader le sol.
Manche en frêne provenant de forêts gérées durablement.

Conseils à l'usage des Tarabateurs

TARABATEZ DE GAUCHE À DROITE ...

Pour enfoncer la tarabate



Les dents de la Tarabate pénètrent **sans effort** dans la terre que vous pouvez ainsi remuer et aérer **facilement** en profondeur. Vous ne soulevez pas la terre, vous la remuez, **votre dos est vraiment moins sollicité.**

TARABATEZ D'AVANT EN ARRIÈRE ...

Chaque action de la Tarabate vous permet de travailler une quantité plus importante de terre **sans que cela soit éreintant.**




Pour travailler la terre



Le bêchage est effectué efficacement en **préservant toutes les richesses biologiques de la terre.**

Enrichissement par un ameublissement profond, émiettement en surface pour éviter tout mélange nuisible à la microflore et à la vie bactérienne.



Pour un résultat satisfaisant

TARABATEZ POUR ÉGALISER



Utiliser votre Tarabate pour :



- Préparation du sol
- Intégration du compost
- Plantation



- Entretien du sol (semi, désherbage,...)



- Arrachage bulbes et tubercules
- Oxygénation du sol et du compost

www.devaux.fr